



Gestisci sul web l'asset digitale della tua azienda

www.momapix.com



MomaSoft - Chi siamo

Siamo nati a Roma nel 2006 come software company specializzata nello sviluppo di soluzioni di Digital Asset Management per i contenuti visivi.

Abbiamo progettato il software MomaPIX DAM come **SaaS (Software as a Service) flessibile**.

Per noi questo significa far fare al software ciò di cui il cliente ha bisogno, in modo facile e veloce.

Oggi ospitiamo la libreria di decine di marchi importanti in molti settori e agenzie fotografiche.

I nostri uffici sono a Roma e Torino e abbiamo una rappresentanza a Parigi.

Clienti

Tra gli archivi gestiti con il nostro software ci sono quelli di aziende come **Palazzetti**, **Generali Assicurazioni** e **WeBuild**, oltre a numerose agenzie fotografiche italiane ed estere.



Funzioni di MomaPIX

- Accessi utenti
- Restrizioni sulla visualizzazione e il download dei contenuti multimediali
- Caricamento dei files
- Filtri sul caricamento dei files
- Sezione privata dell'archivio
- Cartelle di preferiti (lightbox)
- Editing metadati online
- Regole di automazione
- Thesaurus
- Reportistica
- Impostazioni sulla reportistica
- Strumenti di condivisione/promozione
- Motore di ricerca
- Tagging multilivello
- API

Accessi utenti

Il pannello “Accessi” permette di gestire i permessi degli utenti che accedono al sito:

- **utenti interni/fornitori** autorizzati al caricamento/modifica dei contenuti digitali ed eventualmente alla gestione dei pannelli di amministrazione
- **utenti esterni/clienti** autorizzati alla visualizzazione e al download dei contenuti

Il numero di account che si possono gestire è illimitato. E' possibile stabilire che i file caricati da un fornitore siano parcheggiati in una sezione privata prima di essere pubblicati, oltre a stabilire dei filtri in ingresso - vedi slide successive -.

Lo screenshot qui accanto mostra il dettaglio dei permessi che si possono assegnare ad un fornitore.

PERMESSI

PROFILO UTENTE

- Fotografo - Upload dei file. Editing e reportistica sui propri file.
- Venditore - Upload e download dei file. Gestione lightbox e presentazioni.
- Editor - Upload, download e editing di tutti i file dell'archivio. Gestione contenuti.

ACCESSO AI PANNELLI DI AMMINISTRAZIONE
Scegli quali pannelli rendere accessibili

- accessi
- promozione
- reportistica
- gestione database
- impostazioni
- abbonamento

CARICAMENTO DEI FILE

UPLOAD TRAMITE WEB

Upload tramite web disabilitato

L'utente può caricare i file esclusivamente nella sezione privata

Abilita l'utente ad effettuare l'upload dei file utilizzando gli strumenti dell'interfaccia web: 'carica file in archivio', 'carica un nuovo servizio', 'aggiungi file a un servizio', 'WebFTP'

UPLOAD TRAMITE FTP BETA

Upload tramite ftp abilitato

I file vengono caricati nella sezione privata

Abilita l'utente a effettuare l'upload collegandosi con il proprio client ftp (FileZilla, Fetch, CyberDuck ecc...ecc...). I file verranno aggregati in servizi in base al contenuto dei metadati

*Indirizzo del server: ftp4.momapix.com
Username: momapix@ornellacaradonna
Password: stessa password utilizzata per l'accesso web*

Accessi utenti - assegnazione permessi

Lo screenshot accanto mostra un dettaglio della **scheda utenti interni/clienti** di MomaPIX da cui è possibile definire:

- i permessi sulla visualizzazione e sul download dei contenuti
- quale parte dell'archivio l'utente può visualizzare

E' inoltre possibile definire le **tipologie di download** a cui abilitare il cliente (tipo di file - immagini e/o video - e codice di embed), eventuali **limiti sulle categorie** di file che può scaricare e limiti numerici.

Si può associare al cliente anche un server ftp per la **distribuzione** di files.

The screenshot displays two main sections of the user settings interface:

- OPZIONI DI ACCESSO**
 - PROFILO UTENTE**
Configura i permessi di questo utente sul sito MomaPIX
 - Accesso al sito, utilizzo delle lightbox, utilizzo degli strumenti di e-commerce
 - Download pdf
 - Download bassa risoluzione (un file alla volta)
 - Download alta risoluzione (un file alla volta)
 - Download multipli (più files contemporaneamente)
 - PROTEZIONE FILE IN BASSA RISOLUZIONE**
Immagini protette con il logo e la nota di copyright
- OPZIONI DI VISUALIZZAZIONE**
 - FILTRO SULLE CATEGORIE**
Permette di selezionare le categorie visibili al cliente. Nessuna selezione implica nessun filtro applicato
 -
 - VISUALIZZAZIONE ARCHIVIO**
 - Tutto l'archivio eccetto i file riservati ad altri account
 - Solo l'archivio riservato a questo account
 - Tutto l'archivio compresi i file riservati ad altri account

Accessi utenti - gruppi

Attraverso le **etichette** è possibile inserire i singoli account in **gruppi di utenti**.

Ai gruppi di utenti possono essere associate politiche comuni di permessi sul sito (es. ricezione di newsletter promozionali, visualizzazione e download di cartelle di immagini etc.)

Lo screenshot qui sotto mostra il dettaglio della voce “etichette” nella scheda utenti esterni/clienti.

The screenshot displays a web application interface for managing user access. At the top, a navigation bar includes links for PRINCIPALE, ACCESSI, PROMOZIONE, REPORTISTICA, GESTIONE DATABASE, IMPOSTAZIONI, ABBONAMENTO, and AIUTO. The main header shows 'ACCESSI::CLIENTI' with a count of '[9 / ∞]' and icons for adding, editing, and saving. A search bar is present with the text 'cerca tra tutte le utenze'. A list of users is shown on the left, with the fifth user, '5. momapix1' (Moma), highlighted in blue. The right panel, titled 'INFORMAZIONI ACCOUNT', shows the following details for the selected user: 'NOME E COGNOME' is 'Moma'; 'EMAIL' is 'info@momapix.com'; 'ETICHETTE' are 'MARKETING' and 'MARKETING, PRESSOFFICE, PUBLISHER' (the latter in a yellow box); and 'CSS' is empty.

PRINCIPALE	ACCESSI	PROMOZIONE	REPORTISTICA	GESTIONE DATABASE	IMPOSTAZIONI	ABBONAMENTO	AIUTO
ACCESSI::CLIENTI [9 / ∞]							
cerca tra tutte le utenze							
1. camillatrento Camilla Trento PUBLISHER							
2. festa15agosto Mario Bianchi							
3. mancini Merco Mancini MARKETING							
4. mariorossi Mario Rossi PRESSOFFICE							
5. momapix1 Moma							
6. ornella Ornella Caradonna PUBLISHER							
7. ponti Ernesto Ponti PUBLISHER							

INFORMAZIONI ACCOUNT	
NOME E COGNOME	Moma
EMAIL	info@momapix.com
ETICHETTE	MARKETING MARKETING PRESSOFFICE PUBLISHER
CSS	

Accessi utenti - sicurezza

MomaPIX è dotato di tutte le misure per assicurare la protezione dell'archivio online. Tra queste, è possibile gestire l'accesso all'archivio online in base agli indirizzi IP, creando blacklist oppure restringendo l'accesso esclusivamente ad una lista predefinita di IP.

Acquistando uno specifico certificato è possibile far girare MomaPIX sul protocollo HTTPS per la comunicazione sicura.

Lo screenshot qui sotto mostra la schermata per impostare i livelli di sicurezza delle password e l'eventuale verifica delle postazioni d'accesso.

SICUREZZA ACCESSI

Imposta i livelli di sicurezza che proteggono l'accesso al tuo archivio. E' possibile impostare la robustezza minima delle password, la loro scadenza e la verifica delle postazioni di accesso. La verifica delle postazioni può essere effettuata in modalità implicita o esplicita. Abilitando la verifica esplicita delle postazioni, il sistema invia alla casella di posta dell'utente che ha inserito correttamente il proprio username e la propria password un codice numerico di conferma. In attesa della validazione tramite codice, l'accesso al sistema rimane bloccato. Nel caso di verifica implicita, il sistema segnala tramite email all'amministrazione l'accesso da ogni nuova postazione. Nel caso in cui l'utente acceda utilizzando un nuovo computer, telefono, browser, cancelli i cookies o si connetta da una nuova rete, una nuova procedura di verifica verrà avviata.

	ROBUSTEZZA PASSWORD	SCADENZA PASSWORD	VERIFICA POSTAZIONI
ACCOUNT OSPITE	<input type="text" value="nessun requisito"/>	<input type="text" value="mai"/>	<input type="text" value="disattivato"/>
ACCOUNT CLIENTE	<input type="text" value="nessun requisito"/>	<input type="text" value="mai"/>	<input type="text" value="disattivato"/>
ACCOUNT FOTOGRAFO	<input type="text" value="nessun requisito"/>	<input type="text" value="mai"/>	<input type="text" value="disattivato"/>
ACCOUNT EDITOR	<input type="text" value="nessun requisito"/>	<input type="text" value="mai"/>	<input type="text" value="disattivato"/>

Restrizioni sulla visualizzazione e il download dei files - 1° livello

Si possono inserire **restrizioni commerciali** per riservare i files caricati da un determinato utente “fornitore” a gruppi di utenti “clienti” oppure per escludere specifici gruppi di utenti dall’utilizzo di quei contenuti. Si tratta di restrizioni di primo livello, applicate attraverso la mappatura degli Accessi con le etichette. E’ sempre possibile prevedere delle eccezioni alle restrizioni generali, inserendo restrizioni di secondo livello sui singoli files - vedi slide successiva.

INFORMAZIONI ACCOUNT	
NOME E COGNOME	<input type="text" value="MomaPIX"/>
EMAIL	<input type="text" value="info@momapix.com"/>
ETICHETTE	<input type="text"/>
<i>Aggiungi una o più etichette, separate da virgola, per inserire l'account in un gruppo di utenti.</i>	
RESTRIZIONI COMMERCIALI	<input type="text" value="Riserva i file di questo fornitore ai seguenti gruppi"/>
<i>inserisci eventuali restrizioni sulla commercializzazione del materiale caricato da questo fornitore. Le restrizioni possono essere applicate utilizzando le etichette definite nelle schede clienti. Ogni gruppo di clienti è identificato da una o più etichette.</i>	
	MARKETING
	<input checked="" type="checkbox"/> MARKETING
	<input type="checkbox"/> PRESSOFFICE
	<input type="checkbox"/> PUBLISHER

Restrizioni sulla visualizzazione e il download dei files - 2° livello

E' possibile **riservare specifici files o intere cartelle di immagini a uno o più utenti o a interi gruppi**, assegnandogli una tra le seguenti autorizzazioni, che sovrascrivono le restrizioni di primo livello:

- **Visibilità sul sito:** con la funzione “riservato a” attivabile attraverso l’editor metadati, gli utenti autorizzati saranno gli unici a poter vedere sul sito i file riservati. Potranno poi scaricarli in alta o bassa risoluzione o soltanto vederli, in funzione dei permessi che gli sono stati attribuiti in fase di creazione dell’account.
- **Possibilità di download:** con la funzione “disponibile per” attivabile attraverso l’editor metadati, gli utenti autorizzati saranno gli unici a poter scaricare i file, che continueranno comunque ad essere visibili a tutti sulla parte pubblica del sito.

The image displays a user interface for managing image metadata, divided into two main sections: 'RISERVATO A' (Reserved for) and 'DISPONIBILE PER' (Available for).

RISERVATO A (Left Panel):

- RISERVATO A:** Includes a 'Resetta' button and a link: 'Clicca qui per rendere il file visibile solo agli editor'. Below is a text input field containing 'PRESSOFFICE'.
- DIDASCALIA:** Includes an 'APPLICA A: QUESTA FOTO' button and a text input field containing 'poltrone collezione 2015'.
- PAROLE CHIAVE:** Includes an 'APPLICA A: QUESTA FOTO' button and a text input field containing 'poltrone, design, arredamento, bianco, arancione, verde, viola, rosso'.

DISPONIBILE PER (Right Panel):

- DISPONIBILE PER:** Includes a 'Resetta' button and a message: 'Il file è scaricabile da chiunque ne abbia il permesso, clicca qui per bloccare il download file a tutti gli utenti'. Below is a text input field containing 'MARKETING'.
- CATEGORIA:** Includes an 'APPLICA A: QUESTA FOTO' button and a text input field containing '2014'.
- PAROLE CHIAVE:** Includes an 'APPLICA A: QUESTA FOTO' button and a text input field containing 'poltrone, design, arredamento, bianco, arancione, verde, viola, rosso'.

User Lists (Center):

Con i pulsanti + e - puoi includere o escludere utenti (o gruppi di utenti) dalla visualizzazione del file.

LISTA ACCOUNT	LISTA ETICHETTE
MARKETING	☒ ☒
PRESSOFFICE	☒ +
PUBLISHER	☒ ☒

User Lists (Right Panel):

Cliccando su + e - puoi consentire o negare (a singoli utenti o a gruppi di utenti) il download del file

LISTA ACCOUNT	LISTA ETICHETTE
MARKETING	☒ +
PRESSOFFICE	☒ ☒
PUBLISHER	☒ ☒

Caricamento files

I files su MomaPIX possono essere caricati attraverso diverse modalità:

- con **web uploader** (vedi screenshot)
- via **Ftp**

Il caricamento è disponibile anche da dispositivi mobili.

The screenshot displays the MomaPIX web interface. At the top right, there are navigation links: "PUBBLICO", "UPLOAD", and "MOMAPIX" with a dropdown arrow. Below this, a grey box contains two options for file upload:

- CARICA FILE IN UN NUOVO SERVIZIO**
i file verranno caricati in un unico servizio, indipendentemente dal contenuto dei metadati
- CARICA FILE IN ARCHIVIO**
i file verranno smistati in servizi in base al contenuto dei metadati; i file con stesso titolo e data servizio faranno parte dello stesso servizio.

Below the upload options, there are two buttons: "(CREA NUOVO SERVIZIO)" and "(VISUALIZZA COME)". To the right of these buttons is a "BETA" badge with a blue 'v' icon.

The main content area shows two service cards, each with a date "10-02-2015" and a file count:

- The first card is titled "vasche da bagno" and contains 3 files. It features a photograph of a modern bathroom with a white bathtub and a glass shower enclosure.
- The second card is titled "poltrone" and contains 5 files. It features a photograph of a modern living room with four colorful armchairs (yellow, red, green, and purple) arranged in a row.

Each card includes a share icon, a menu icon, and a lock icon.

Caricamento files - uploader guidato

E' possibile usufruire di una scheda per l'upload, creata su misura in base alle necessità dell'azienda, che obbliga gli utenti ad inserire tutte le informazioni necessarie in maniera corretta, andando a popolare i campi con testo libero, selezionando da scelta multipla e/o scegliendo tra i suggerimenti dati dal software.

In questo modo tutti i contenuti saranno archiviati in modo corretto ed omogeneo.

The image shows a guided file upload form with a red background. At the top, there are two tabs: "Photo" and "Video". Below the tabs, the form is divided into several sections:

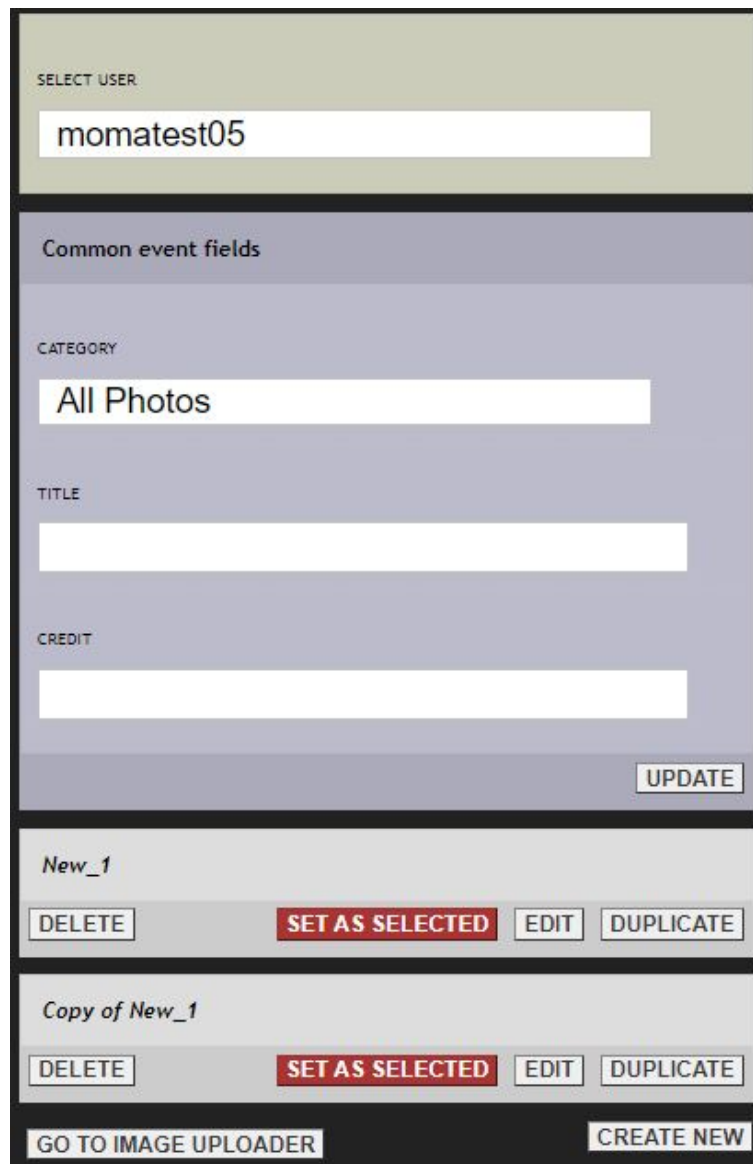
- BASIC INFORMATION**: Contains fields for Shoot Title, Description, Category, Keywords, and People. At the bottom, there are radio buttons for "Color" (selected) and "Black And White".
- SHOOTING INFO**: Contains three input fields for Date, City, and Location.
- COPYRIGHT INFORMATION**: Contains a dropdown for Copyright Status (selected: "For internal and publishing purposes (no written release)"), a field for Mandatory Author Credit, a field for Mandatory Ownership Credit, a dropdown for Privacy Status (selected: "To be verified"), and a field for Additional Information.
- BIBLIOGRAPHY INFO**: Contains three rows of input fields for Publication, Number, and Year.

Caricamento files - caption builder

Il workflow per il caricamento dei file può essere velocizzato grazie al caption builder (vedi screenshot a lato), che consente di **preparare in anticipo i metadati di uno o più eventi**.

Questa funzionalità è particolarmente utile per chi segue eventi e ha necessità di ridurre il time-to-market: le foto sono disponibili online in 15 secondi dallo scatto. **Le immagini vengono inviate via FTP al sito MomaPIX direttamente dalla macchina fotografica** e sono immediatamente ricercabili in quanto i metadati vengono presi in automatico dalle informazioni indicate attraverso il caption builder.

In pratica si **elimina la post produzione**, con enorme risparmio di risorse e di tempo. Il fotografo è nelle condizioni di poter fare tutto da solo e le immagini sono disponibili in tempo reale.



The screenshot displays a web interface for creating event captions. At the top, there is a 'SELECT USER' section with a text input field containing 'momatest05'. Below this is a 'Common event fields' section with three text input fields: 'CATEGORY' (containing 'All Photos'), 'TITLE', and 'CREDIT'. An 'UPDATE' button is located at the bottom right of this section. The interface then shows a list of items, each with a set of action buttons: 'New_1' and 'Copy of New_1'. Each item has buttons for 'DELETE', 'SET AS SELECTED' (highlighted in red), 'EDIT', and 'DUPLICATE'. At the bottom of the interface, there are two buttons: 'GO TO IMAGE UPLOADER' and 'CREATE NEW'.

Filtri sul caricamento dei files

E' possibile impostare filtri sul caricamento dei files, in modo tale che in archivio vengano accettati solamente contenuti con determinate dimensioni e con i metadati compilati correttamente.

Lo screenshot accanto mostra la schermata con tutti i filtri che si possono impostare come obbligatori.

PRINCIPALE ACCESSI PROMOZIONE REPORTISTICA GESTIONE DATABASE IMPOSTAZIONI ABBONAMENTO AIUTO

IMPOSTAZIONI: PREFERENZE

1. Informazioni generali
2. Configurazione smtp
3. Data e ora
4. Sicurezza password
5. Notifiche
6. Mappa campi ipbc
- 7. Filtri upload**
8. Lista categorie
9. Localizzazione
10. Layout di stampa
11. E-commerce
12. Momapix_network
13. Pagine statiche
14. Impostazioni avanzate

FILTRI UPLOAD

DIMENSIONE MASSIMA FOTO	<input type="text" value="20MByte"/>
DIMENSIONE MASSIMA ALTRI FILE	<input type="text" value="200MByte"/>
DIMENSIONE MASSIMA IN PIXEL	<input type="text" value="7600px"/>
DIMENSIONE MINIMA IN PIXEL	<input type="text" value="200px"/>
SE DIM. PIXEL SUPERIORE AL MASSIMO	<input type="text" value="rifiuta"/>
TITOLO	<input type="text" value="facoltativo"/>
DIDASCALIA	<input type="text" value="facoltativo"/>
CATEGORIA	<input type="text" value="facoltativo"/>
CITTÀ	<input type="text" value="facoltativo"/>
COPYRIGHT	<input type="text" value="facoltativo"/>
STATO COPYRIGHT	<input type="text" value="facoltativo"/>
NAZIONE	<input type="text" value="facoltativo"/>
CREDITO	<input type="text" value="facoltativo"/>
ISTRUZIONI	<input type="text" value="facoltativo"/>
PAROLE CHIAVE	<input type="text" value="facoltativo"/>
LUOGO	<input type="text" value="facoltativo"/>
DISPONIBILE PER	<input type="text" value="facoltativo"/>
NOME OGGETTO	<input type="text" value="facoltativo"/>
RISERVATO A	<input type="text" value="facoltativo"/>
SORGENTE	<input type="text" value="facoltativo"/>
CATEGORIE SUPPLEMENTARI	<input type="text" value="facoltativo"/>
STATO/PROVINCIA	<input type="text" value="facoltativo"/>
DATA SERVIZIO	<input type="text" value="facoltativo"/>
PRIORITÀ	<input type="text" value="facoltativo"/>

Sezione privata dell'archivio

L'amministratore può decidere se un utente/fornitore è abilitato a caricare i file direttamente nella **parte pubblica** del sito visibile a chi accede al sito oppure se le stesse devono essere "parcheeggiate" in una **sezione privata** in cui l'amministratore ha la possibilità di **controllarli, editarli, scartarli** ed eventualmente **pubblicarli**.

The screenshot displays the MOMAPIX private archive interface. At the top right, there is a navigation menu with options: PUBBLICO, UPLOAD, MOMAPIX (selected), PRIVATO, PUBBLICO, and CESTINO. Below the menu is a search bar containing the text "qualsiasi categoria" and a red "CERCA" button. Underneath the search bar, there are navigation controls: "(CREA NUOVO SERVIZIO)", "(VISUALIZZA COME)", a red "16" button, a red "RM" button, a red "RF" button, and a "pagina 1" indicator with left and right arrows.

The main content area shows three file categories, each with a representative image and a list of icons for file management:

- divani**: 23-04-2015, 9 Files. Image shows a yellow sofa in a modern living room.
- vasche da bagno**: 10-02-2015, 3 Files. Image shows a white bathtub in a bathroom.
- poltrone**: 10-02-2015, 5 Files. Image shows a row of colorful lounge chairs.

Cartelle di preferiti - lightbox

Sia gli utenti interni del sito MomaPIX che i clienti hanno la possibilità di creare **lightbox**. Un lightbox può essere considerato come una cartella, un'area personale, in cui è possibile mettere da parte singoli file o una selezione di immagini (per esempio per una ricerca mirata richiesta dal direttore marketing).

Gli utenti che hanno creato uno o più lightbox, li ritrovano online dopo essersi loggati al sito e possono decidere quali altri utenti possano visualizzarli e modificarli.


PRINCIPALE ACCESSI PROMOZIONE REPORTISTICA GESTIONE DATABASE IMPOSTAZIONI ABBONAMENTO AIUTO

MomaPIX

HOME ARCHIVIO GALLERIE LIGHTBOXES CONTATTI IT EN


LIGHTBOX [PRESENTAZIONE]

default
#




RM [] [] [] [] []

3118
poltrone collezione 2015



RM [] [] [] [] []

3115



RM [] [] [] [] []

3117

Intelligenza Artificiale

Risparmia tempo grazie all'Intelligenza Artificiale

L'intelligenza artificiale ottimizza tempi e risorse: **tagging automatico** e preciso per supportare il lavoro di catalogazione delle immagini, inclusa l'identificazione di situazioni e il riconoscimento dei loghi.

Grazie al **chatbot** (screenshot accanto) esegui ricerche intuitive in linguaggio naturale.



Editing metadati online

Gli utenti possono **modificare i metadati direttamente online**.

Questa operazione può essere fatta su singoli file o su blocchi di file (ad esempio, si può decidere di aggiungere una keyword ad un'intera cartella di immagini).

Ogni modifica effettuata online viene trascritta nei campi IPTC delle immagini.

Lo screenshot mostra parte della schermata per l'editing dei metadati.

E' possibile personalizzare la scheda di editing stabilendo i campi utilizzati e l'ordine in cui appaiono.

3121

CAMPI COMUNI A TUTTE I FILE DEL SERVIZIO

TITOLO
divani

DATA SERVIZIO
23-04-2015


CAMPI SPECIFICI DI QUESTO FILE CHIUDI CONFIGURAZIONE

PAROLE CHIAVE APPLICA A: QUESTA FOTO +
divano, nero, sala d'attesa, desk, tappeto, catalogo 2015

COPYRIGHT APPLICA A: QUESTA FOTO +

DIDASCALIA APPLICA A: QUESTA FOTO +

RISERVATO A APPLICA A: QUESTA FOTO +
mariorossi,



Editing metadati online - grid view

E' possibile gestire i metadati in bulk online, con una user experience molto simile a quella che se ha con i file excel.

The screenshot shows the R.E.A. (Réseau Européen d'Archives) online metadata management interface. The interface is designed to be user-friendly, resembling a spreadsheet for bulk editing. At the top, there is a search bar with the text "Search By Keyword, Id Or File Name" and a magnifying glass icon. To the right of the search bar, there are three radio buttons for search options: "Archive search", "Search by events", and "Lightbox search". Further right, there are "Lightboxes" controls, including a toggle switch and a flag icon.

Below the search bar, there is a navigation menu with tabs for "Toutes les unes", "Actualité", "Subject mags", "Tourism", and "Creative". The "Actualité" tab is currently selected. Below the navigation menu, there is a "Close sidebar" button on the left and a "créer un nouveau reportage" button on the right. A page indicator shows "200" items and "page 1".

The main content area displays a grid of metadata records. Each record is represented by a row with several columns. The first column contains a menu icon (three horizontal lines). The second column contains a set of icons: an eye, a hand, and a square. The third column contains a radio button. The fourth column contains a numerical ID (e.g., 9382992.259473). The fifth column contains a date (e.g., 02-05-2022). The sixth column contains a title (e.g., ETATS UNIS - Automobile - Voit...). The seventh column contains a date and location (e.g., May 1, 2022, Highland Park). The eighth column contains a date and location (e.g., April 28, 2022, Fairfax, Virg).

On the left side of the grid, there are three dropdown menus: "Advanced Search", "Date", and "Upload Date". Below these menus, there is a section titled "À la une" (Featured) with a thumbnail image of a person sitting at a desk in a laboratory or office setting. Below the image, there is a caption: "[IMAGES DE LA SEMAINE] du 25 avril au 2 mai en cours".

☰	👁️ 🖱️ □	<input type="radio"/>	9382992.259473	02-05-2022	ETATS UNIS - Automobile - Voit...		May 1, 2022, Highland Park
☰	👁️ 🖱️ □	<input type="radio"/>	9382991.259473	02-05-2022	ETATS UNIS - Justice - Proces J...		April 28, 2022, Fairfax, Virg
☰	👁️ 🖱️ □	<input type="radio"/>	9382990.259473	02-05-2022	RUSSIE - Actualites		April 29, 2022, Moscow, M
☰	👁️ 🖱️ □	<input type="radio"/>	9382989.259473	02-05-2022	ETATS UNIS - People - Diner des...		April 30, 2022, Washington
☰	👁️ 🖱️ □	<input type="radio"/>	9382988.259473	02-05-2022	ETATS UNIS - Actualites		May 1, 2022, Los Angeles,
☰	👁️ 🖱️ □	<input type="radio"/>	9382958.259473	02-05-2022	CANADA - Actualites		April 29, 2022, Ottawa, Car
☰	👁️ 🖱️ □	<input type="radio"/>	9382957.259473	02-05-2022	POLITIQUE - Assemblée regiona...		April 29, 2022, Marseille, F
☰	👁️ 🖱️ □	<input type="radio"/>	9382956.259473	02-05-2022	UKRAINE - Guerre - Manifestatio...		April 30, 2022, Kyiv, Ukrain
☰	👁️ 🖱️ □	<input type="radio"/>	9382955.259473	02-05-2022	UKRAINE - Guerre - Vie quotidie...		April 30, 2022, KHARKIV O
☰	👁️ 🖱️ □	<input type="radio"/>	9382954.259473	02-05-2022	UKRAINE - Guerre - Depart d'orp...		April 28, 2022, Mukachevo
☰	👁️ 🖱️ □	<input type="radio"/>	9382953.259473	02-05-2022	UKRAINE - Guerre - Actualites		May 1, 2022, Irpin, Ukraine
☰	👁️ 🖱️ □	<input type="radio"/>	9382952.259473	02-05-2022	UKRAINE - Guerre - Actualite du ...		May 1, 2022, Kyiv, Ukraine:
☰	👁️ 🖱️ □	<input type="radio"/>	9382951.259473	02-05-2022	MONDE - New York Times - Actu...		The ruins of Qdratullah's I
☰	👁️ 🖱️ □	<input type="radio"/>	9382950.259473	02-05-2022	MONDE - New York Times - Res...		Galina Ploschenko, a Holo
☰	👁️ 🖱️ □	<input type="radio"/>	9382949.259473	02-05-2022	ETATS UNIS - New York Times - ...		Jacob Caswell at the finish
☰	👁️ 🖱️ □	<input type="radio"/>	9382948.259473	02-05-2022	ETATS UNIS - New York Times - ...		Naomi Campbell speaks a
☰	👁️ 🖱️ □	<input type="radio"/>	9382947.259473	02-05-2022	ETATS UNIS - New York Times - ...		Daniel Craig and Ruth Neg

Editing metadati via CSV/XLS file

Gli utenti possono **inserire e modificare i metadati in bulk** attraverso un file excel.

MomaPIX recupera l'informazione sui nomefile dei contenuti in archivio e associa i metadati corrispondenti.

METADATA IMPORT

File
True-Blue-Treats.Xls
OPEN
UPLOAD
DELETE

Map
Map 1
APPLIES
RENAME
DELETE


	IMAGE TITLE <input checked="" type="checkbox"/>	KEYWORDS <input type="checkbox"/>	PHOTOGRAPHER <input type="checkbox"/>
	File Name	Keywords -> Keywords	Credit -> Credit
1	True-Blue-Treats-003.jpg	peacock blue,blue,background,peacock blue background,green,yellow,fabric,strips,fabric strips,leaves,yellow leaves,decoration,ribbon,strings, christmas, christmas decoration,handmade,handcraft,colourful,cool colours,cool,design,creative,creativity	Barbara Groen
2	True-Blue-Treats-004.jpg	styling,couch,sofa,settee,blue,green,peacock blue,navy blue,peacock blue wall,blue velvet,velvet,velvet upholstery,cushions,patterned cushions,wallpaper,golden,indigo,throws,knit,denim,ru g,grey,metal,metal box,box,grey metal box,candleholder,wireframe,golden candleholder,patterned wallpaper,geometric,geometric pattern,candles,lit,blue,candles,green candles,squirrel,figurine,animal figurine,cups,white cups,white and blue,decoration,christmas decorations,tree,baubles,strip,fabric strips,string,hanging,wall hooks,cool colours	Barbara Groen
3	True-Blue-Treats-005.jpg	peacock blue,blue background,green,blue,shade,cloth,blue cloth,green,green cloth,fading,faded,clip,binder clip,golden,wrinkles,wrinkled,attached,hanging	Barbara Groen
4	True-Blue-Treats-006.jpg	blue,blue background,strips,fabric strips,colourful,shade,shades of blue,cream,beige,green,pile,cloth,purple,cool colours	Barbara Groen
5	True-Blue-Treats-007.jpg	blue,blue background,strips,fabric strips,colourful,shade,shades of blue,cream,beige,green,pile,cloth,purple,cool colours,scissors,rope,paracord,blue and white,roll	Barbara Groen

Editing grafica immagini online

Gli utenti possono **modificare le immagini direttamente online**.

Sono disponibili le funzioni più comuni dei programmi di fotoritocco, tra cui il ritaglio, la rotazione e lo zoom.

Il software tiene traccia di tutte le modifiche effettuate alle immagini originali: tutte le versioni salvate si possono eventualmente recuperare.



Zoom di immagini ad altissima risoluzione

Per i musei, in ambito scientifico, medico e astronomico o, ancora, per i sistemi di informazione geografica, la possibilità di visualizzare i più piccoli dettagli di un'immagine con lo zoom è funzionale a molte attività di studio.

Il digital asset management MomaPIX integra un visualizzatore basato su Web per immagini zoomabili ad alta risoluzione, disponibile sia da desktop che da dispositivi mobili.



Regole di automazione

MomaPIX mette a disposizione uno strumento per la normalizzazione dei metadati delle immagini ricevute da diversi partner, prima che queste vengano caricate in archivio. Inoltre consente di automatizzare alcune azioni in funzione dei metadati, dei nomi dei file o del fornitore.

L'azione da poter far eseguire al software se la/le condizione/i si verificano, può essere una delle seguenti:

- Modifica/aggiunta dei metadati
- Distribuzione automatica dei file ad uno o più clienti
- Riservare la visualizzazione e/o il download dei file a uno o più clienti.

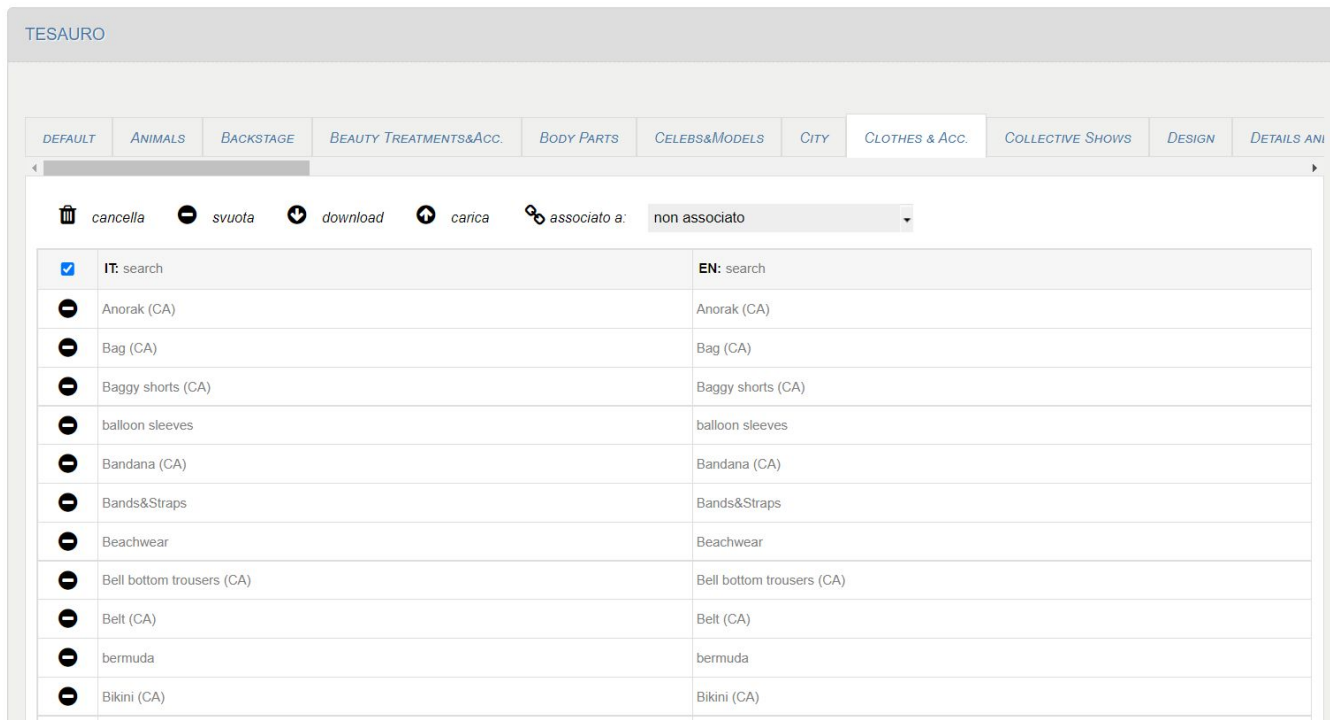
Un esempio è riportato nello screenshot accanto.

The screenshot shows the 'REGOLE' (Rules) management interface. At the top, there is a toggle switch for 'IL SERVIZIO È ATTIVO' (The service is active), which is currently turned on, along with 'CHECK' and 'RESET' buttons. Below this, a rule configuration area is shown for 'REGOLA 1'. It features a trash icon for deletion and a plus-minus icon for adding or removing conditions. The rule is defined by the condition: 'Se si verifica una qualsiasi delle seguenti condizioni' (If any of the following conditions are met). The conditions are: 'category' contains 'gossip'. Below the conditions, there is a text box stating 'esegui le seguenti azioni e interrompi l'analisi delle regole' (execute the following actions and stop rule analysis). The actions are: 'categoria' will be set to 'vip'.

Thesaurus

E' possibile fissare il set di keywords utilizzabili. Caricando un proprio thesaurus si può fare in modo che il software imponga e/o suggerisca di scegliere soltanto keywords appartenenti al thesaurus.

Le Keywords possono essere tradotte automaticamente, avvalendosi di un **traduttore** messo a disposizione da MomaPIX. L'utente può creare un proprio vocabolario e imporre al software di interrogare in prima istanza quest'ultimo e, solo in caso di mancata risposta, fare riferimento al traduttore automatico.



The screenshot shows the 'TESAURO' interface with a navigation bar containing tabs: DEFAULT, ANIMALS, BACKSTAGE, BEAUTY TREATMENTS&ACC., BODY PARTS, CELEBS&MODELS, CITY, CLOTHES & ACC., COLLECTIVE SHOWS, DESIGN, and DETAILS ANI. Below the tabs, there are action buttons: cancella, svuota, download, carica, and associato a: non associato. The main content is a table with two columns: IT: search and EN: search. The table lists various clothing items with their Italian and English equivalents.

<input checked="" type="checkbox"/>	IT: search	EN: search
<input type="checkbox"/>	Anorak (CA)	Anorak (CA)
<input type="checkbox"/>	Bag (CA)	Bag (CA)
<input type="checkbox"/>	Baggy shorts (CA)	Baggy shorts (CA)
<input type="checkbox"/>	balloon sleeves	balloon sleeves
<input type="checkbox"/>	Bandana (CA)	Bandana (CA)
<input type="checkbox"/>	Bands&Straps	Bands&Straps
<input type="checkbox"/>	Beachwear	Beachwear
<input type="checkbox"/>	Bell bottom trousers (CA)	Bell bottom trousers (CA)
<input type="checkbox"/>	Belt (CA)	Belt (CA)
<input type="checkbox"/>	bermuda	bermuda
<input type="checkbox"/>	Bikini (CA)	Bikini (CA)

Reportistica

Opzioni di reporting estese consentono di **tenere traccia di tutte le attività svolte sul sito MomaPIX:**






- accessi
- upload
- download
- distribuzioni (invio via ftp su server esterno)
- ricerche

E' possibile impostare l'intervallo di date e i filtri di ogni report sui files caricati e scaricati, sulle ricerche effettuate sul sito e sui file inviati tramite distribuzione ftp. I report possono anche essere scaricati in Excel.

Lo screenshot mostra un esempio di report sui download.

Data Download. Da -> A X
12-09-2016 20-09-2016 Risoluzione Qualsiasi Id Immagine Metodo Qualsiasi Indirizzo Ip

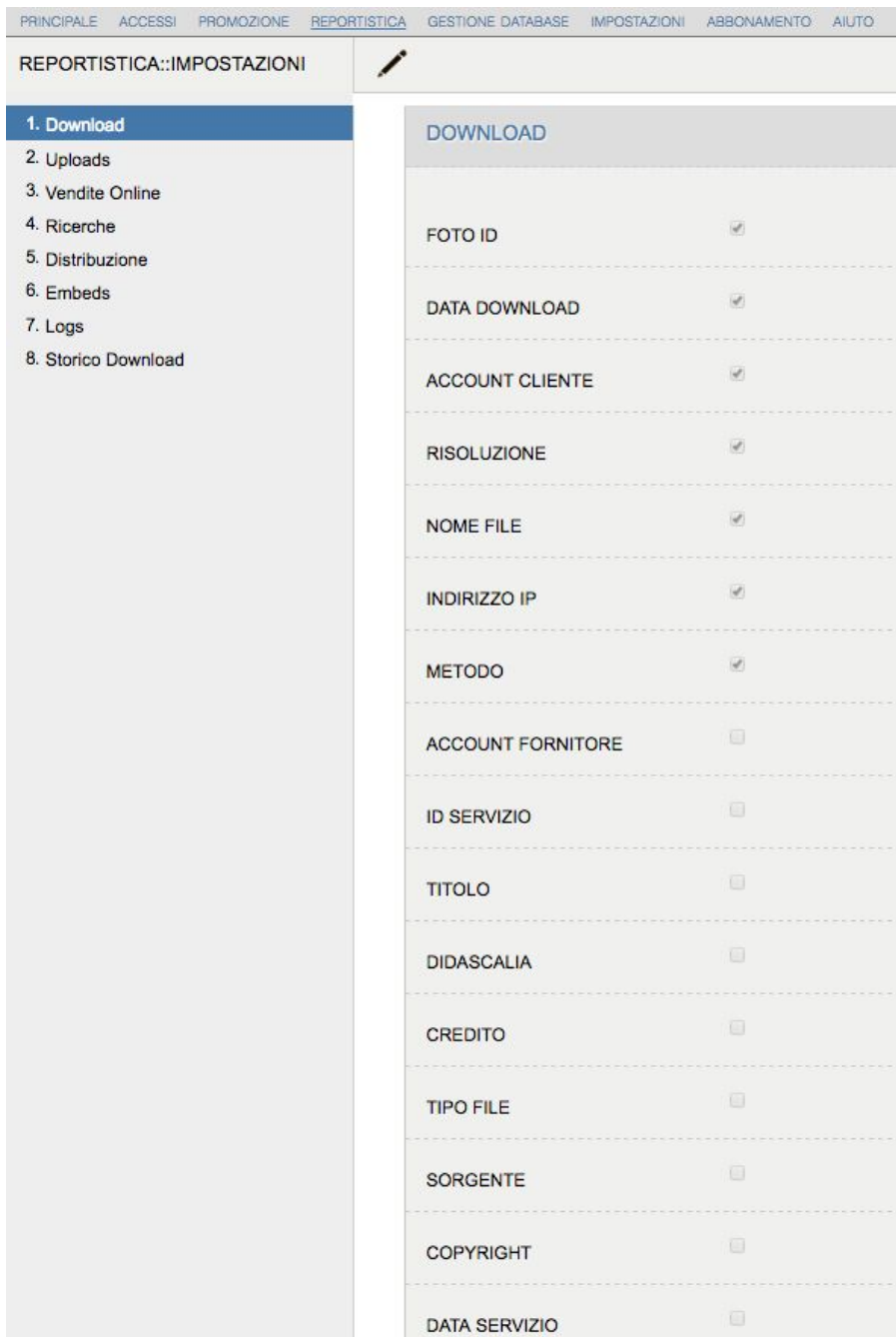
Account Cliente Etiche Nome File Freesearch Limite Pagina
Qualsiasi 100 1 INVIO

		FOTO ID	DATA DOWNLOAD	ACCOUNT CLIENTE	RISOLUZIONE	NOME FILE	INDIRIZZO IP	METODO
5		3137	13-09-2016 12:23:44	camillatreto	bassa	19533028_s.jpg	95.240.37.70	download singolo
4		3137	13-09-2016 12:22:37	mancini	alta	19533028_s.jpg	95.240.37.70	download singolo
3		3139	12-09-2016 11:35:17	mariorossi	alta	23129051_s.jpg	95.240.37.70	download singolo
2		3139	12-09-2016 11:34:51	robertotalini	bassa	23129051_s.jpg	95.240.37.70	download singolo
1		3123	12-09-2016 11:32:31	mariorossi	alta	9644492_s.jpg	95.240.37.70	download singolo

Impostazioni sulla reportistica

E' possibile **definire quali dati inserire nei report** sui download, upload, ricerche, distribuzione e log e in quale ordine debbano essere mostrati.

Lo screenshot accanto mostra la schermata con alcuni dati che possono essere inseriti o meno nei report sui download.



REPORTISTICA::IMPOSTAZIONI	
1. Download	
2. Uploads	
3. Vendite Online	
4. Ricerche	
5. Distribuzione	
6. Embeds	
7. Logs	
8. Storico Download	

DOWNLOAD	
FOTO ID	<input checked="" type="checkbox"/>
DATA DOWNLOAD	<input checked="" type="checkbox"/>
ACCOUNT CLIENTE	<input checked="" type="checkbox"/>
RISOLUZIONE	<input checked="" type="checkbox"/>
NOME FILE	<input checked="" type="checkbox"/>
INDIRIZZO IP	<input checked="" type="checkbox"/>
METODO	<input checked="" type="checkbox"/>
ACCOUNT FORNITORE	<input type="checkbox"/>
ID SERVIZIO	<input type="checkbox"/>
TITOLO	<input type="checkbox"/>
DIDASCALIA	<input type="checkbox"/>
CREDITO	<input type="checkbox"/>
TIPO FILE	<input type="checkbox"/>
SORGENTE	<input type="checkbox"/>
COPYRIGHT	<input type="checkbox"/>
DATA SERVIZIO	<input type="checkbox"/>

Strumenti di promozione - email marketing

MomaPIX offre diversi strumenti per promuovere e distribuire i contenuti digitali:

- email marketing
- presentazione
- stampa su pdf

Lo screenshot qui sotto mostra un esempio di email generata automaticamente con un click a partire da un servizio presente in archivio.

The screenshot displays the MomaPIX email editor interface. On the left, the 'Invia email' (Send email) panel contains the following fields:

- Destinatari (1):** info MomaPIX <tech@momapix.com>
- Altri Destinatari:** inserisci qui indirizzi email non presenti nella lista clienti. Le mail inviate a questi indirizzi non
- Oggetto:** Internazionali BNL d'Italia
- Da:** Ornella Caradonna <o.caradonna@momapix.com>

Below these fields is a rich text editor toolbar with options for Formats, Font Family, Font Sizes, Bold (B), Italic (I), Underline (U), and other text formatting tools.

The main content area shows a preview of the email with the following text and images:

INTERNAZIONALI BNL D'ITALIA
clicca per andare alla pagina del servizio

The preview includes three images: a wide shot of a tennis stadium, and two close-up shots of a tennis player in an orange outfit.

On the right side, the 'SELEZIONE CONTENUTO' (Content Selection) panel is visible, featuring:

- Dropdown menus for 'Ultime immagini visualizzate' (Last images viewed) and 'Contenuto dei servizi senza raggruppamento' (Content of services without grouping).
- A 'Filtro sulle categorie' (Filter by categories) dropdown menu.
- The 'GRAFICA E LAYOUT' (Graphic and Layout) section, which includes a grid selection tool and a table of settings:

Info	Overlay Info	Columns	RowHeight
<input type="checkbox"/>	<input type="checkbox"/>	4	250
Max Icon	Margin	Corner	
25	10	5	

Buttons for 'Salva' (Save) and 'Elimina' (Delete) are located below the settings table. At the bottom, there is a 'Lista dei layout salvati' (List of saved layouts) dropdown menu.

Strumenti di promozione - email marketing

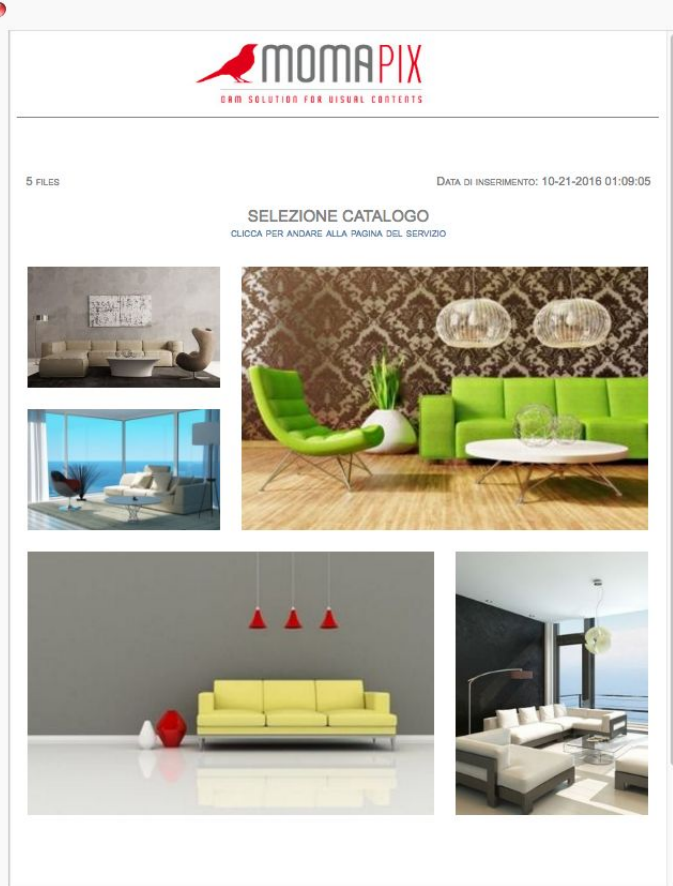
MomaPIX permette di generare email promozionali in pochi click, a partire dai contenuti caricati sul sito.

Sono disponibili diverse caratteristiche associate a questa funzionalità:

- **Grafica e layout:** si può usufruire di un editor per personalizzare la grafica delle email, per promuovere al meglio i contenuti multimediali.
- **Contenuti:** è possibile usare un lightbox per promuovere non solo immagini e video specifici contenuti in diversi servizi, ma anche interi servizi. Inoltre puoi promuovere gli ultimi eventi caricati, gli eventi di oggi o gli eventi di ieri.
- **Liste:** è possibile gestire una rubrica di indirizzi email per promuovere facilmente i contenuti a molti contatti. In qualsiasi momento un contatto può essere trasformato in un utente con permessi di accesso e download. E' possibile importare liste di contatti da file excel.
- **Programmazione campagne:** le campagne di promozione possono anche essere programmate in anticipo e inviate automaticamente dal software nei giorni e orari stabiliti
- **Reportistica campagne:** è possibile accedere alla storia completa delle email inviate tramite il sito MomaPIX, recuperando quando e a chi è stata inviata una promozione e con quale contenuto. Per ogni email puoi controllare l'open rate e il click through rate con il dettaglio degli utenti che hanno cliccato sui link.

Strumenti di promozione - email marketing

Gli screenshot qui sotto mostrano le schermate relative alla reportistica delle campagne di email marketing, con il dettaglio di chi ha ricevuto le mail ma non le ha lette e di chi invece le ha cliccate e/o aperte.



Aperte 60% Cliccate 40%

Numero di destinatari	5
Inviati effettuati con successo	5
Totale aperte	3
Totale cliccate	2

LINK PIÙ CLICCATI

http://demo.momapiix.com/develop/item/ii/1/1127796	3
http://demo.momapiix.com/develop/item/ii/1/1127793	2
http://demo.momapiix.com/develop/item/ii/1/1127792	1

UTENTI CON PIÙ CLICK

cliente	4
info MomaPIX	2

	🔄	NAME	INVIATA	APERTA	CLICCATI	IN ERRORE
5	<input type="checkbox"/>	Riccardo	10-24-2016 03:20:22			
4	<input type="checkbox"/>	Claudio Melissari	10-24-2016 03:20:19	10-24-2016 03:40:13		
3	<input type="checkbox"/>	cliente	10-24-2016 03:20:18	10-24-2016 03:20:25	10-24-2016 03:20:28	
2	<input type="checkbox"/>	info MomaPIX	10-24-2016 03:20:19	10-24-2016 03:22:51	10-24-2016 03:22:56	
1	<input type="checkbox"/>	Ornella	10-24-2016 03:20:20			

Srumenti di promozione - MomaTransfer

Particolare attenzione merita la voce “**Impostazioni download**” disponibile nel Pannello Promozione. Se attivata, vengono proposte utili opzioni per consentire il **download in blocco tramite link** delle immagini e/o video inseriti nell’email

Tali opzioni riguardano:

- La durata di validità del link per il download
- Il numero di download consentiti
- La risoluzione (alta o bassa) e la possibilità di applicare la filigrana
- La tipologia di download:
 - libero (chiunque entri in possesso del link può scaricare),
 - riservato (possono effettuare il download esclusivamente gli utenti registrati al sito MomaPIX di chi ha inviato il link, inserendo le proprie credenziali),
 - con codice di protezione (l'amministratore invia l'email e genera un codice di protezione per il download. L'utente deve conoscere il codice per poter fare il download).



The screenshot shows the 'IMPOSTAZIONI DOWNLOAD' settings panel. At the top right, there is a blue toggle switch that is turned on. Below it, there are several settings:

- Elimina trascorsi giorni:** A text input field containing the number '7'.
- Numero di download consentiti:** A text input field containing the number '3'.
- Contenuti filigranati:** A toggle switch that is currently turned off.
- Risoluzione dei contenuti:** A dropdown menu with 'Bassa' selected.
- Tipo di download:** A dropdown menu with 'Riservato' selected.

At the bottom of the panel, there is a note: *I file saranno scaricabili solo dagli utenti registrati che avranno correttamente fatto il login*

Strumenti di promozione - MomaTransfer

Il destinatario della mail dovrà cliccare sul bottone “clicca qui per il download” e gli si aprirà una schermata simile a quella di WeTransfer; da qui, dovrà cliccare sul bottone “download”.



Per gli amministratori del sito, è disponibile una reportistica completa per monitorare se gli utenti che hanno ricevuto le email l'abbiano aperta e abbiano cliccato sul link per il download.

Strumenti di promozione - stampa su pdf

Le immagini caricate su MomaPIX possono essere presentate anche attraverso la funzionalità “stampa su pdf”. Le miniature presenti all’interno del file pdf generato dal sistema, sono “linkate” alle immagini sul sito (cliccandoci sopra si viene reindirizzati all’anteprima dell’immagine sul web).

La funzione stampa su pdf è disponibile sia per gli utenti interni che per i fornitori e amministratori del sito. Sono disponibili 6 differenti layout. Un esempio nello screenshot sotto.



Id: 3120
23-04-2015 - divani -



Id: 3121
23-04-2015 - divani -



Id: 3122
23-04-2015 - divani -



Id: 3123
23-04-2015 - divani -



Id: 3137
23-04-2015 - divani -



Id: 3138
23-04-2015 - divani -



Id: 3139
23-04-2015 - divani -



Id: 3140
23-04-2015 - divani -

Strumenti di promozione - Feed RSS

Con MomaPIX è possibile abilitare l'uso dei Feed RSS per l'intero archivio o per una singola categoria. Il cliente potrà scegliere a quale delle categorie in cui è stato suddiviso l'archivio "abbonarsi" e, in questo modo, riceve in tempo reale tramite il web tutte le news presenti in archivio e corrispondenti alla categoria scelta.

Così facendo, ad esempio, sarà possibile creare una sezione apposita o una pagina specifica su un sito web esterno a MomaPIX, come il sito aziendale, e fare in modo che si popoli in tempo reale con tutte le nuove Immagini/video caricati che appartengono alla categoria scelta.

IMPOSTAZIONI AVANZATE::FUNZIONI AGGIUNTIVE	
ABILITA LA BACHECA COMMENTI ASSOCIATA AI FILE	no
FORM DI REGISTRAZIONE <i>Attivando quest'opzione metti a disposizione dei visitatori del tuo sito un modulo per chiederti permessi di accesso e download dei files. Nella sezione Accessi -> Richieste Account puoi approvare o modificare questi permessi.</i>	attivo
SITEMAP <i>Attivando la sitemap favorisci l'indicizzazione dei contenuti del tuo archivio sui motori di ricerca</i>	disattivato
FEED RSS <i>Abilita o disabilita la generazione dei feed rss con gli aggiornamenti su tutti i servizi caricati.</i>	disattivato
GESTIONE GALLERIE	disattivato
CODICE UA GOOGLE ANALYTICS	
PROCEDURA DI PASSWORD RECOVERY	attivo
VISUALIZZA PULSANTI SOCIAL	disattivato
CODICE DI ACCESSO PLUGIN WORDPRESS <i>Utilizza questo codice nella configurazione del plugin MomaPIX per Wordpress sul tuo blog Wordpress.</i>	Offa50c8d15b1a1b6444258e3cf3debe

Strumenti di condivisione - codice embed

Il codice embed permette all'azienda di fornire agli utenti semplicemente un codice che possono inserire in siti esterni per far visualizzare i contenuti, invece di consegnarli in alta risoluzione.

MomaPIX tiene traccia del numero di visualizzazioni delle immagini o video condivisi con questa modalità.

Lo screenshot qui sotto mostra le opzioni disponibili per la pubblicazione su un sito esterno attraverso il codice embed.

EMBED

INSERISCI QUESTA IMMAGINE

copia e incolla questo codice su un tuo sito o blog

Scegli le dimensioni

300

Scegli le informazioni da visualizzare

includi/escludi didascalia

Copia e incolla questo codice su un tuo sito o blog

```
<div class='embed-frame-container' style='margin:auto;position: relative;padding-bottom: 65.25%;padding-top: 30px;height: 0;overflow: auto; -webkit-overflow-scrolling:touch;max-width:300px;width:100%;height:100%;max-height:188px;'>
<iframe id='embed-frame-3025' scrolling=no frameborder=0 data-image-link='undefined' style='border:0px none;position: absolute;top: 0;left: 0;width: 100%;width=300 height=188
src='http://my.momapix.com/demo/embed/0x55322f74704455515a5348397666465a4c7043455664314348574a4150456279624a6c543470775537483062676f4649444c324
```

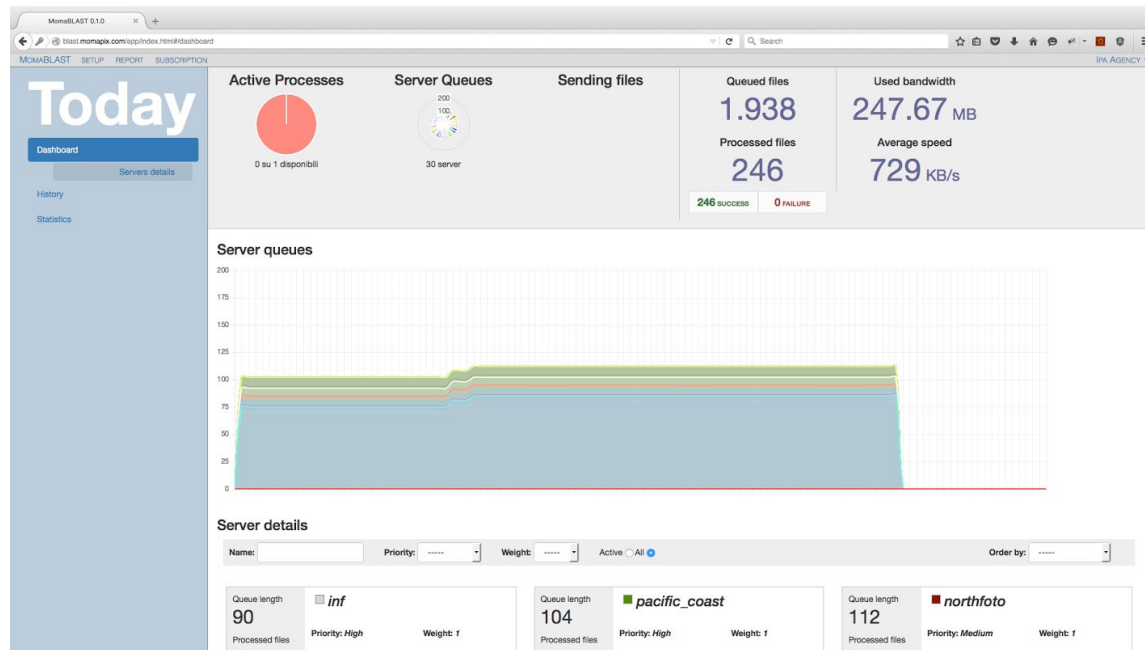


Visualizza Immagini Simili

© Account MomaPIX

Strumenti di condivisione - MomaBlast

Il software MomaBlast può essere integrato in MomaPIX o utilizzato a parte. MomaBlast permette di consegnare in modo veloce e simultaneo i contenuti del proprio archivio digitale a più server FTP/HTTP. Se per esempio un'azienda deve inviare le immagini di un nuovo prodotto a un certo numero di partners sparsi sul territorio nazionale e/o internazionale e ha necessità di farlo consegnandolo sui server proprietari dei partner, con MomaBlast sarà sufficiente impostare una sola volta la lista dei partners eventualmente organizzata per gruppi e con un click poter consegnare ogni volta il materiale in tempi rapidissimi. Per un approfondimento si veda www.momablast.com



Motore di ricerca

Gli utenti possono trovare rapidamente i contenuti presenti sul sito MomaPIX utilizzando la ricerca per **parole chiave**, per **data**, per **rilevanza** in relazione alle parole cercate o per **id** della foto.

Dopo l'inserimento nel box di ricerca del terzo carattere della parola da cercare, il sistema **suggerisce l'elenco delle parole** in archivio che hanno quelle tre lettere iniziali e la relativa occorrenza.

E' anche possibile condividere con altri utenti il risultato di una ricerca, inviandogli il **link univoco** che punta alla pagina del sito con i risultati.

HOME ARCHIVIO GALLERIE LIGHTBOXES CONTATTI [IT](#) [EN](#) qualsiasi categoria **CERCA**

CERCA [VISUALIZZA COME] [SCARICA] [STAMPA SU PDF] [DISTRIBUISCI] 16 **RM** **RF** < pagina 1 di 1 >


orizzontale
 verticale
 quadrata
 panoramica

Right-managed
 Royalty-free


ordina per rilevanza
 ordina per data servizio

tabella foto
 tabella servizi


trovati 9 risultati per *divani*




3120




3121




3122




3123



3137



3138



3139

Filtri di navigazione multilivello

MomaPIX prevede un uso estensivo e multifunzionale dei Filtri. Per i singoli file caricati in archivio, normalmente corredati Metadati, è possibile definire un elenco di “parole chiave” che assumono una speciale valenza rispetto alle altre e ne determinano la loro collocazione (catalogazione) in una **struttura ad albero** definibile a priori dall'utente. Ogni parola chiave “speciale” diventa un nodo dell'albero e corrisponde ad un filtro di ricerca per l'utente.

Per chi non ha l'abitudine di popolare i metadati prima del caricamento, per facilitare questo tipo di operazioni, MomaPIX può mettere a disposizione dei propri clienti una **interfaccia WEB personalizzata per l'upload** dei file in cui per ogni caricamento dei file in archivio la scelta dei filtri viene resa obbligatoria.

INFORMAZIONI DI BASE

TITOLO

DIDASCALIA

DATA SERVIZIO

CATEGORIA

FONTE

KEYWORDS

PERSONAGGIO

ARCHIVIAZIONE FISICA

CITTÀ

NOTES

FILES

NOME FILE

- ✓ acquedotti
- impianto di depurazione
- aeroporti
- bonifica e salvaguardia ambientale
- discariche
- frane
- impianti ecologici
- terreni
- brochure
- da catalogare
- depuratori
- dighe e impianti idroelettrici
- centrale all aperto
- centrale in caverna
- dighe in calcestruzzo
- dighe in struttura mista
- dighe in terra e roccia
- edilizia
- edilizia alberghiera
- edilizia carceraria
- edilizia industriale
- edilizia lavori di restauro
- edilizia ospedaliera
- edilizia pubblica
- edilizia religiosa
- edilizia residenziale
- edilizia scolastica
- edilizia sportiva
- eventi pubblici
- eventi societari
- ferrovie
- alta velocita
- binari
- ferrovia tradizionale
- gallerie ferroviarie
- impianti elettrici
- movimento terre
- passante ferroviario
- ponti e viadotti ferroviari
- impiantistica e macchinario
- betonaggio e calcestruzzi
- frantumazione vagliatura nastri
- gru e movimentazione
- movimento terre
- scavo in tradizionale
- tunnel boring machine
- irrigazione
- lavori in sotterraneo
- deviazione fiumi
- fognature
- laboratori
- parcheeggi
- tunnel idraulici

API

Si tratta di un servizio web che fornisce un facile accesso esterno alle funzioni e ai contenuti dell'archivio: alle immagini, ai metadati, ai video ecc. attraverso il protocollo HTTP, utilizzando generalmente un URL.

L'applicazione esterna, il client, può richiedere particolari azioni specificando alcuni parametri, all'interno di una query.

In questo modo è possibile far comunicare MomaPIX con qualsiasi altra applicazione per realizzare una integrazione o per presentare all'interno di un differente applicativo i contenuti residenti sull'archivio MomaPIX.

Al seguente link una descrizione tecnica del servizio offerto: [MomaPIX REST Service 2.0](#)



Sintesi delle caratteristiche principali


- Elimini la necessità di server, dischi e copie
- Software in Cloud, sempre aggiornato. Non hai bisogno di acquistare aggiornamenti
- Nessun investimento, servizio a canone
- Paghi quello che usi. Puoi rimodulare in qualsiasi momento le risorse, a seconda delle esigenze di prestazioni e spazio
- Ricerca libera in base ai metadati e/o guidata attraverso albero di ricerca
- Workflow semplificato: software adattabile ai personali flussi di lavoro
- Delivery immediata e multicanale attraverso l'uso di MomaBlast
- Promozione e condivisione dei contenuti in tanti modi
- Accessi autenticati e report: puoi stabilire chi può fare cosa e consultare la reportistica avanzata
- Integrazione con sistemi aziendali tramite API e feed RSS

MomaPIX è un prodotto di MomaSoft srl



Per qualsiasi informazione

Phone: 06 45214668
Mail: info@momapix.com
www.momapix.com



momapix